



ТЕРРИТОРИАЛЬНЫЙ ОРГАН ФЕДЕРАЛЬНОЙ  
СЛУЖБЫ ГОСУДАРСТВЕННОЙ СТАТИСТИКИ  
ПО ТОМСКОЙ ОБЛАСТИ

# Оперативные данные промышленного производства Томской области



январь-октябрь 2023 года



ТЕРРИТОРИАЛЬНЫЙ ОРГАН  
ФЕДЕРАЛЬНОЙ СЛУЖБЫ  
ГОСУДАРСТВЕННОЙ СТАТИСТИКИ  
ПО ТОМСКОЙ ОБЛАСТИ

# Оперативные данные промышленного производства

Томской области

январь-октябрь 2023 года

- 01 Объем отгруженных товаров, выполненных работ и услуг собственными силами
- 02 Индекс промышленного производства
- 03 Добыча полезных ископаемых
- 04 Обрабатывающие производства
- 05 Обеспечение электрической энергией, газом и паром
- 06 Водоснабжение, водоотведение, утилизация отходов





# ОБЪЕМ ОТГРУЖЕННЫХ ТОВАРОВ, ВЫПОЛНЕННЫХ РАБОТ И УСЛУГ СОБСТВЕННЫМИ СИЛАМИ

январь-октябрь 2023 г., млн. рублей

в % к январю-октябрю 2022 г.




**486 051,6**    **110,1**

ПРОМЫШЛЕННОСТЬ



**251 086,0**    **117,0**

Обрабатывающие производства



**35 225,6**    **110,6**

Обеспечение электрической энергией, газом и паром; кондиционирование воздуха



**191 478,8**    **102,6**

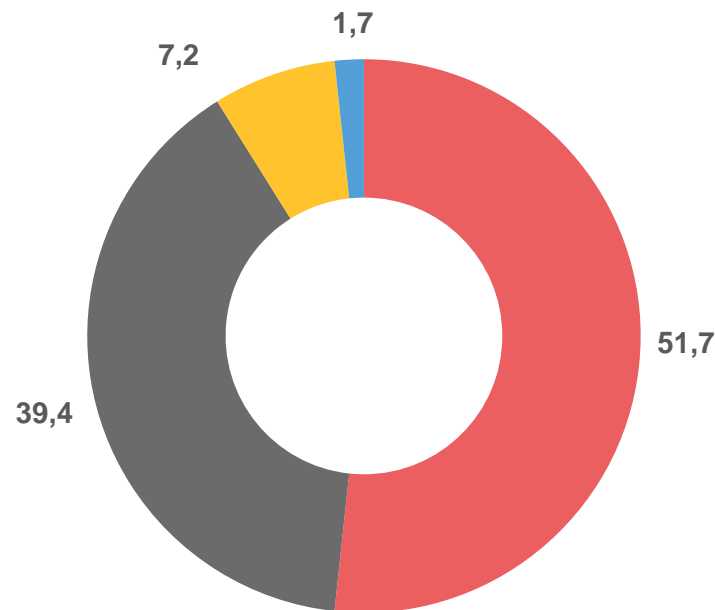
Добыча полезных ископаемых



**8 261,2**    **102,0**

Водоснабжение; водоотведение, организация сбора и утилизации отходов, деятельность по ликвидации загрязнений

Структура объема отгруженных товаров собственного производства, выполненных работ и услуг собственными силами, в % к итогу



■ Обрабатывающие производства

■ Добыча полезных ископаемых

■ Обеспечение электрической энергией, газом и паром; кондиционирование воздуха

■ Водоснабжение; водоотведение, организация сбора и утилизации отходов, деятельность по ликвидации загрязнений





# ОБЪЕМ ОТГРУЖЕННЫХ ТОВАРОВ, ВЫПОЛНЕННЫХ РАБОТ И УСЛУГ СОБСТВЕННЫМИ СИЛАМИ

октябрь 2023 г., млн. рублей

в % к сентябрю 2023 г.

в % к октябрю 2022 г.



**59 754,0**

**95,9**

**147,6**

ПРОМЫШЛЕННОСТЬ



**28 004,2**

**97,8**

**185,0**

Добыча полезных ископаемых



**26 993,5**

**89,8**

**129,8**

Обработывающие производства



**3 802,1**

**141,6**

**102,8**

Обеспечение электрической энергией, газом и паром, кондиционирование воздуха



**958,2**

**99,6**

**112,0**

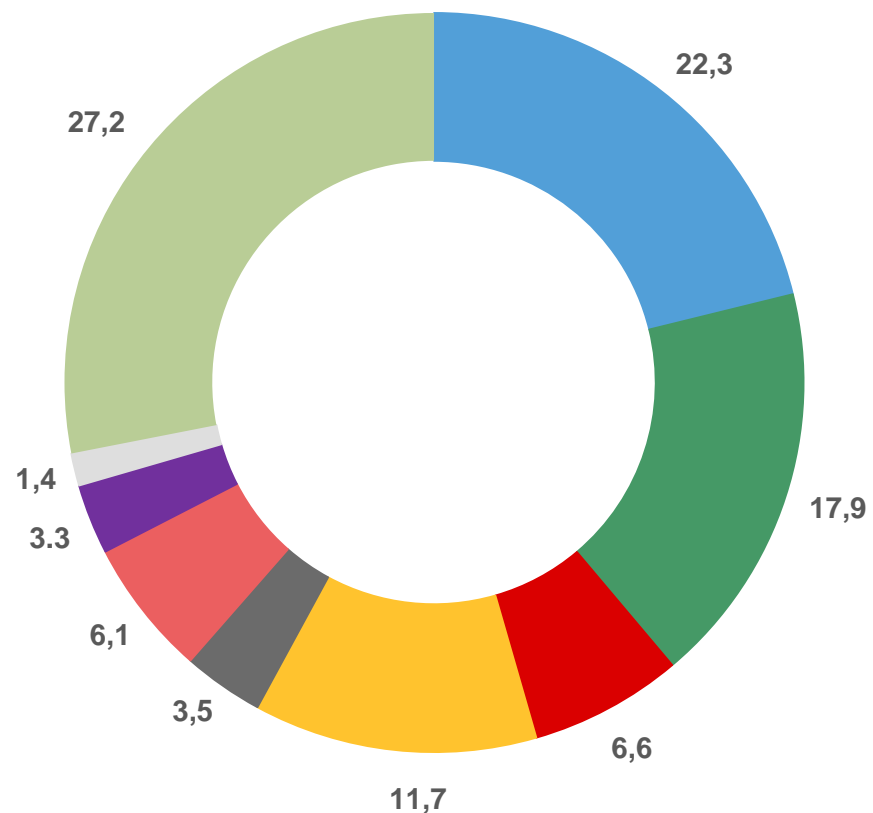
Водоснабжение; водоотведение, организация сбора и утилизации отходов, деятельность по ликвидации загрязнений






# СТРУКТУРА ОТГРУЖЕННЫХ ТОВАРОВ, РАБОТ, УСЛУГ ОБРАБАТЫВАЮЩИХ ПРОИЗВОДСТВ

январь-октябрь 2023 г., в процентах



- Производство кокса и нефтепродуктов
- Производство пищевых продуктов
- Обработка древесины и производство изделий из дерева и пробки, кроме мебели, производство изделий из соломки и материалов для плетения
- Производство электрического оборудования
- Ремонт и монтаж машин и оборудования
- Производство компьютеров, электронных и оптических изделий
- Производство резиновых и пластмассовых изделий
- Производство готовых металлических изделий, кроме машин и оборудования
- Другие виды деятельности



# ИНДЕКСЫ ПРОМЫШЛЕННОГО ПРОИЗВОДСТВА

в % к предыдущему месяцу

октябрь 2023 г. в % к сентябрю 2023 г.



**103,5**

ИПП



**139,3**

Обеспечение электрической энергией, газом и паром; кондиционирование воздуха



**102,7**

Добыча полезных ископаемых



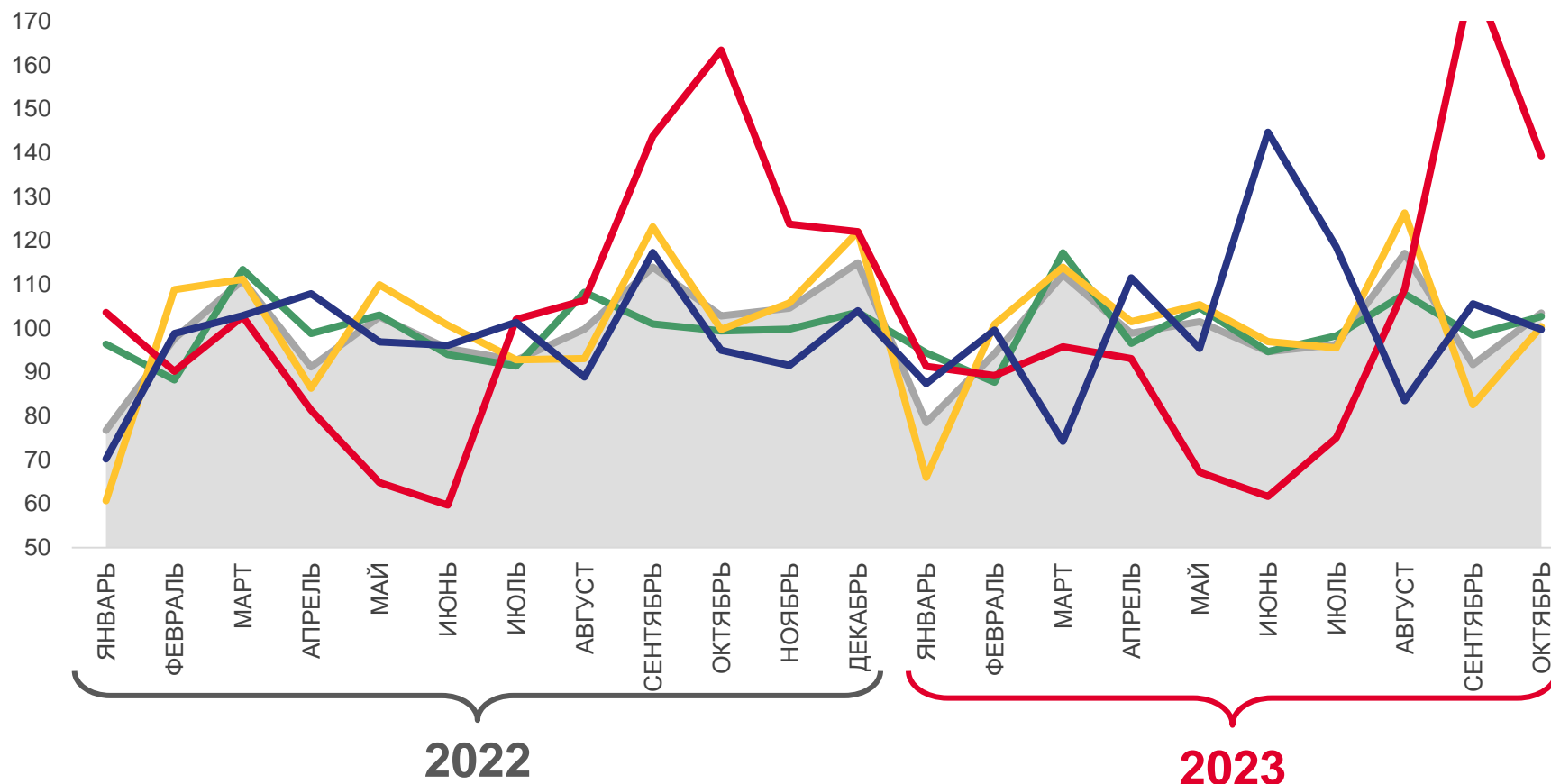
**100,4**

Обработывающие производства



**99,7**

Водоснабжение; водоотведение, организация сбора и утилизации отходов, деятельность по ликвидации загрязнений



Индекс промышленного производства



Обработывающие производства



Добыча полезных ископаемых



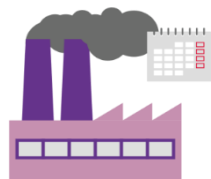
Обеспечение электрической энергией, газом и паром; кондиционирование воздуха



Водоснабжение; водоотведение, организация сбора и утилизации отходов, деятельность по ликвидации загрязнений







# ИНДЕКСЫ ПРОМЫШЛЕННОГО ПРОИЗВОДСТВА

в % к соответствующему месяцу предыдущего года

октябрь 2023 г. в % к октябрю 2022 г.



**101,2**

ИПП




**102,9**

Добыча полезных ископаемых



**101,6**

Обработывающие производства



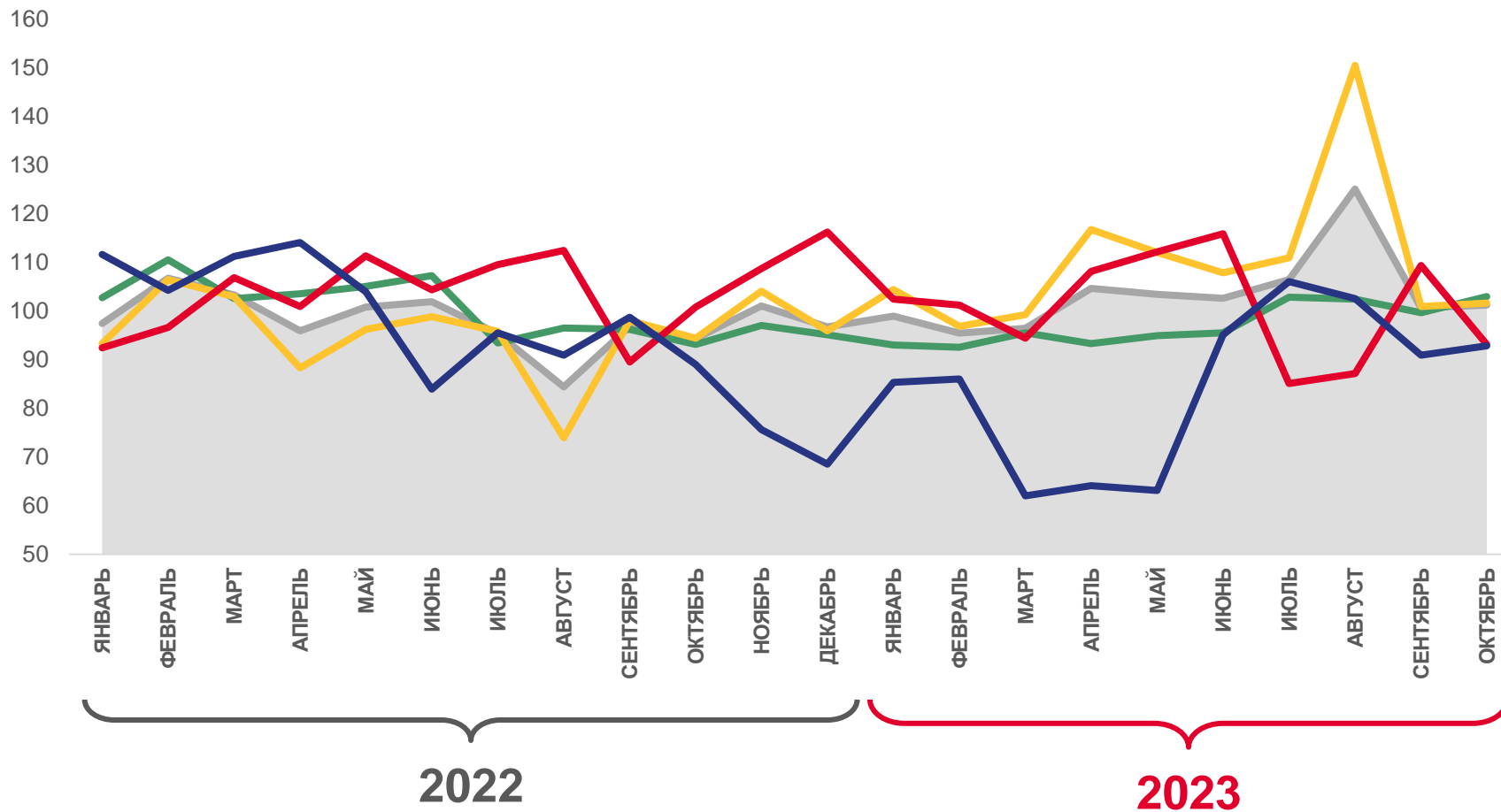
**93,1**

Обеспечение электрической энергией, газом и паром; кондиционированием воздуха



**92,8**

Водоснабжение; водоотведение, организация сбора и утилизации отходов, деятельность по ликвидации загрязнений



Индекс промышленного производства



Обработывающие производства



Добыча полезных ископаемых




Обеспечение электрической энергией, газом и паром; кондиционирование воздуха




Водоснабжение; водоотведение, организация сбора и утилизации отходов, деятельность по ликвидации загрязнений





# ИНДЕКСЫ ПРОМЫШЛЕННОГО ПРОИЗВОДСТВА

январь-октябрь 2023 г.  
в % к январю-октябрю 2022 г.



**103,0**

Промышленное производство



**109,1**

Обрабатывающие производства



**100,9**

Обеспечение электрической энергией, газом и паром; кондиционированием воздуха



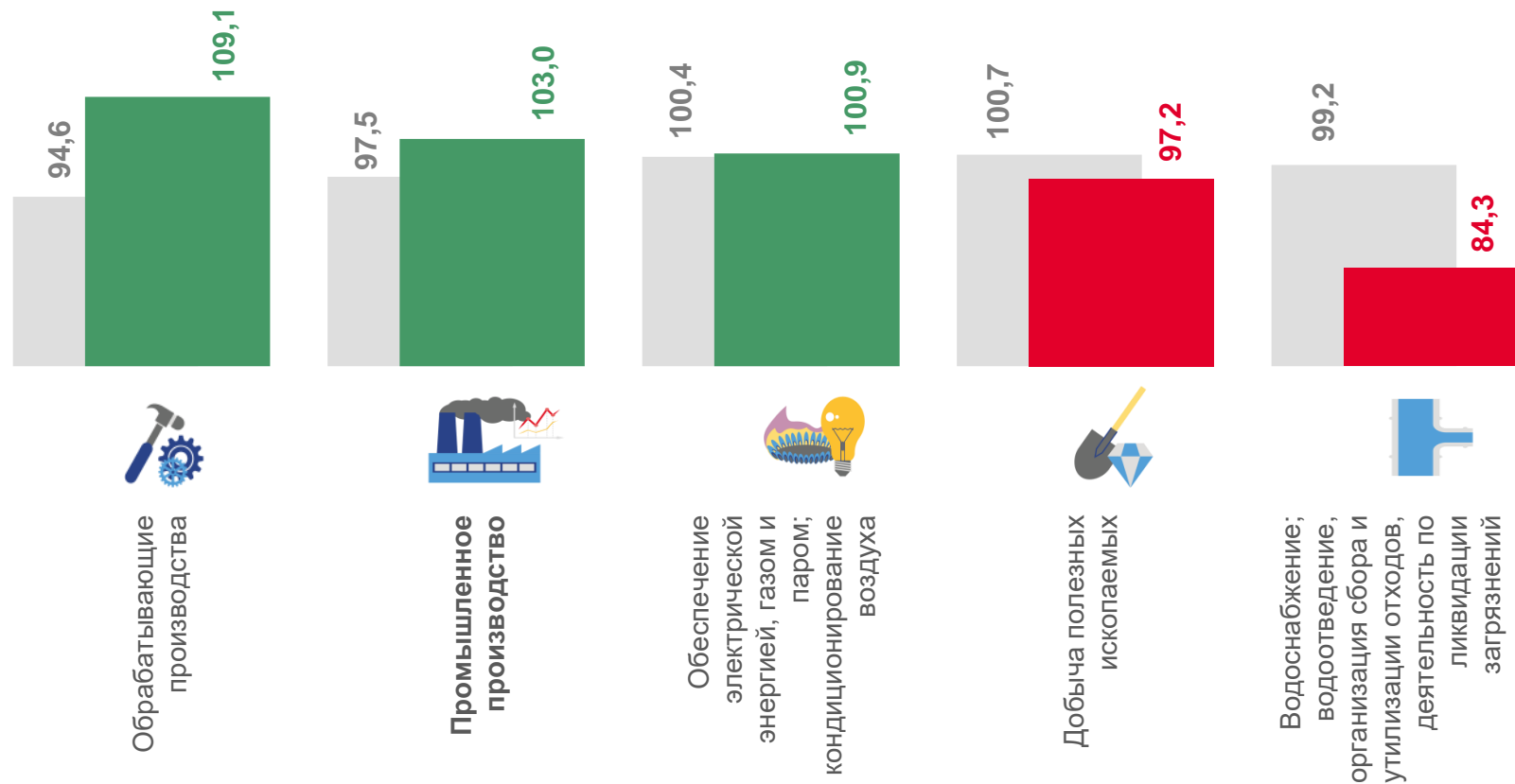
**97,2**

Добыча полезных ископаемых



**84,3**

Водоснабжение; водоотведение, организация сбора и утилизации отходов, деятельность по ликвидации загрязнений



■ Январь-октябрь 2022 г. к январю-октябрю 2021 г.

■ Январь-октябрь 2023 г. к январю-октябрю 2022 г.







# ДОБЫЧА ОТДЕЛЬНЫХ ВИДОВ ПОЛЕЗНЫХ ИСКОПАЕМЫХ


январь-октябрь 2023 г. в % к январю-октябрю 2022 г.



Газ нефтяной попутный  
(газ горючий природный  
нефтяных месторождений)



103,0



Газ горючий природный  
(газ естественный)



98,2



Газ нефтяной попутный  
нефтяных месторождений,  
сожженный на факельных  
установках



95,2



Пески природные



110,4



Смеси песчано-  
гравийные



106,3



Гранулы, крошка и порошок;  
галька, гравий



96,0



# ИНДЕКСЫ ПРОИЗВОДСТВА ПО ДОБЫЧЕ ПОЛЕЗНЫХ ИСКОПАЕМЫХ

октябрь 2023 г. в % к сентябрю 2023 г.

**102,7**

Добыча полезных ископаемых

...<sup>1)</sup>



Добыча металлических руд

...<sup>2)</sup>



Добыча нефти и природного газа



**93,4**

Предоставление услуг в области добычи полезных ископаемых

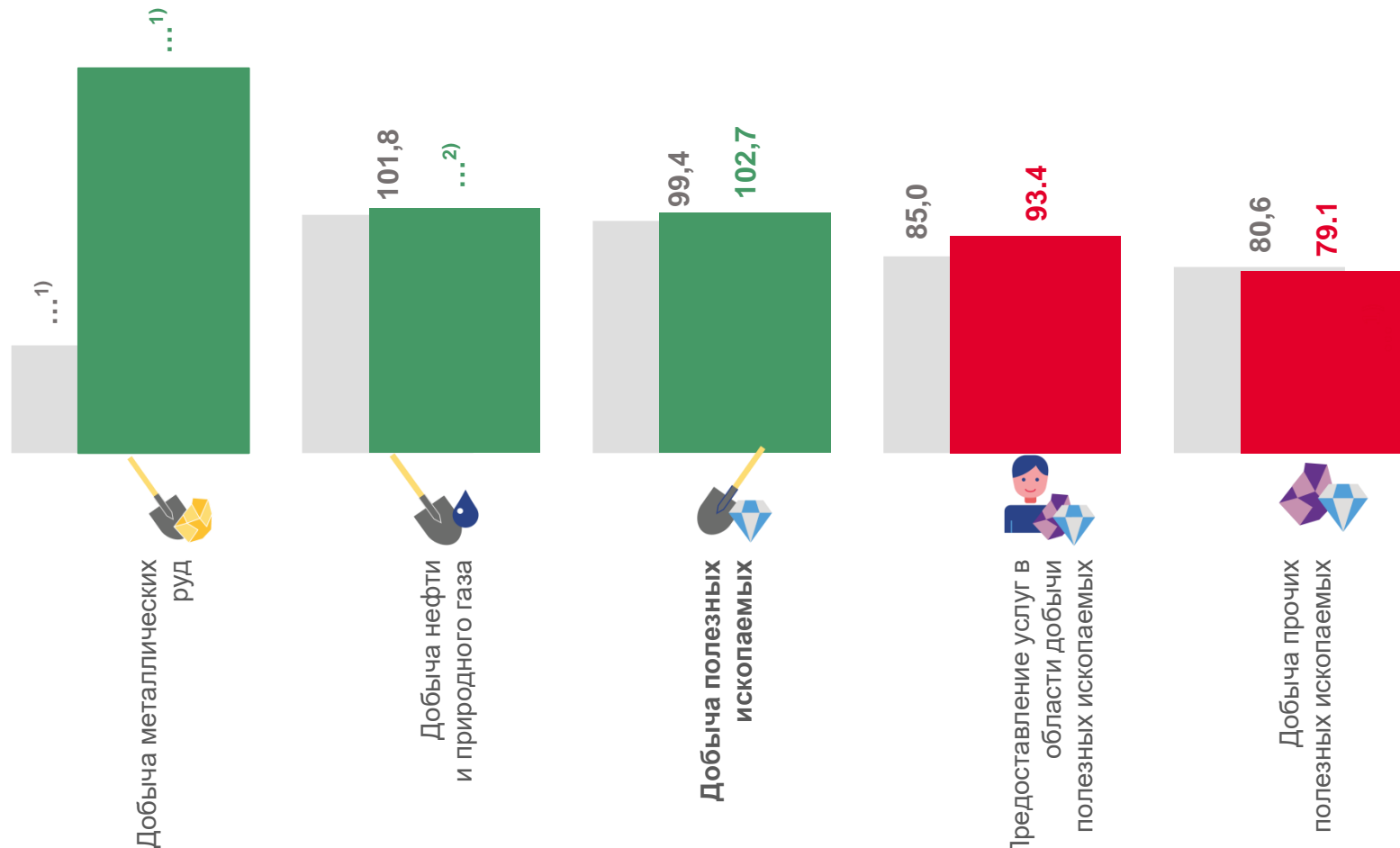


**79,1**

Добыча прочих полезных ископаемых

<sup>1)</sup> Данные не публикуются в целях обеспечения конфиденциальности первичных статистических данных, полученных от организаций, в соответствии с Федеральным законом от 29.11.07 №282-ФЗ (ст.4,п.5; ст.9,п.1).

<sup>2)</sup> Публикация информации о добыче нефти и производстве нефтяного сырья временно приостановлена по распоряжению Правительства Российской Федерации от 26.04.2023 года №1074-р.



■ Октябрь 2022 г. к сентябрю 2022 г.

■ Октябрь 2023 г. к сентябрю 2023 г.





# ИНДЕКСЫ ПРОИЗВОДСТВА ПО ДОБЫЧЕ ПОЛЕЗНЫХ ИСКОПАЕМЫХ

октябрь 2023 г. в % к октябрю 2022 г.



102,9

Добыча полезных ископаемых



...<sup>1)</sup>

Добыча металлических руд



151,0

Предоставление услуг в области добычи полезных ископаемых



...<sup>2)</sup>

Добыча нефти и природного газа

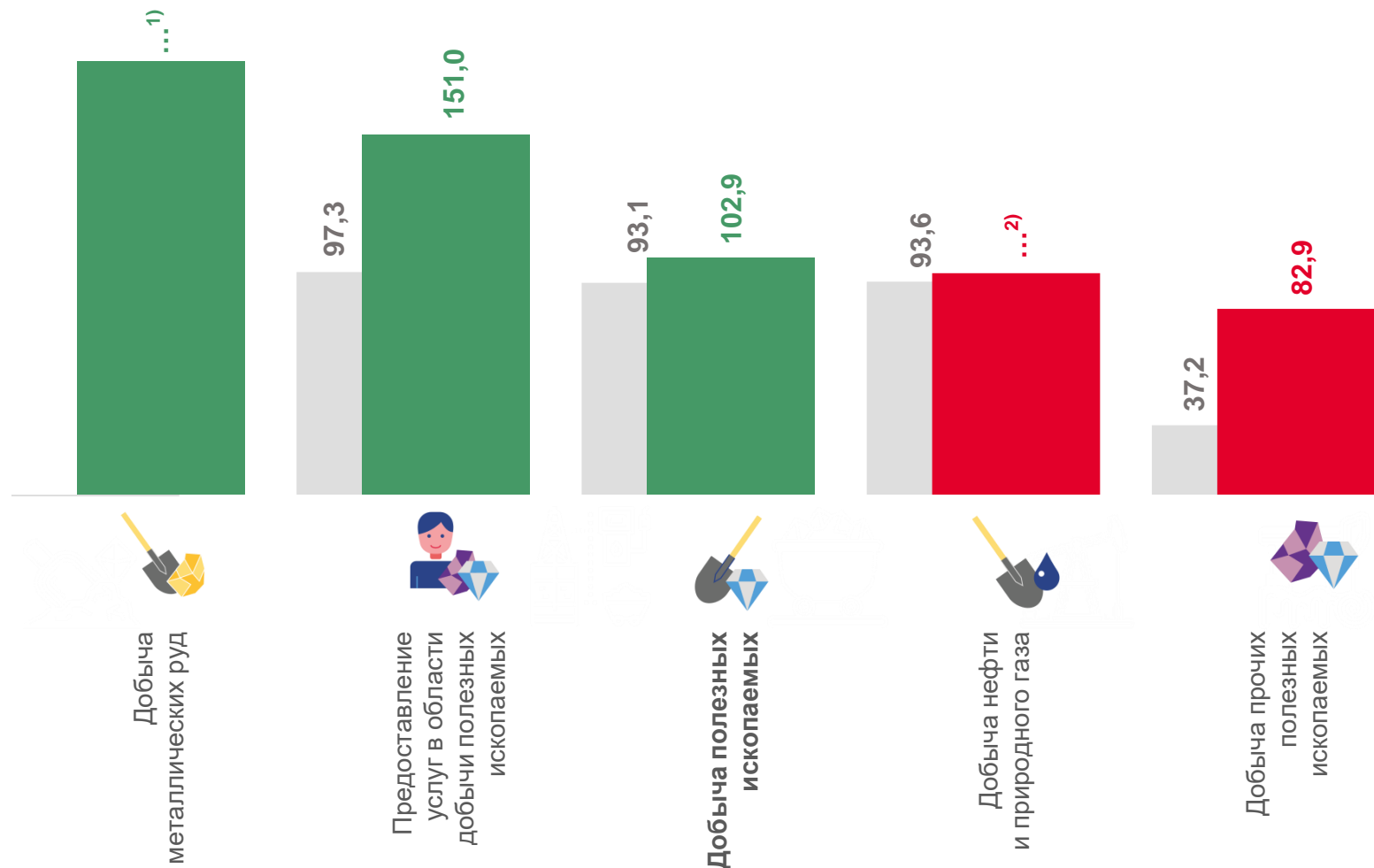


82,9

Добыча прочих полезных ископаемых

<sup>1)</sup> Данные не публикуются в целях обеспечения конфиденциальности первичных статистических данных, полученных от организаций, в соответствии с Федеральным законом от 29.11.07 №282-ФЗ (ст.4,п.5; ст.9,п.1).

<sup>2)</sup> Публикация информации о добыче нефти и производстве нефтяного сырья временно приостановлена по распоряжению Правительства Российской Федерации от 26.04.2023 года №1074-р.



■ Октябрь 2022 г. к октябрю 2021 г.

■ Октябрь 2023 г. к октябрю 2022 г.



# ПРОИЗВОДСТВО ОТДЕЛЬНЫХ ВИДОВ ПРОДУКЦИИ ОБРАБАТЫВАЮЩИХ ПРОИЗВОДСТВ

январь-октябрь 2023 г. в % к январю-октябрю 2022 г.



Молоко сырое крупного рогатого скота, козье и овечье, переработанное на пищевую продукцию



**118,1**



Пластмассы в первичных формах



**117,7**



Пиво, кроме отходов пивоварения



**109,0**



Мука из зерновых культур, овощных и других растительных культур; смеси из них



**101,9**



Изделия трикотажные или вязаные



**119,0**



Кабели силовые для стационарной прокладки на напряжение до 1 кВ



**117,7**



Мебель



**110,2**



Плиты древесно-стружечные и аналогичные плиты из древесины или других одревесневших материалов



**108,6**



Мясо и субпродукты



**96,2**



Топливо дизельное



**95,2**



Спирты одноатомные



**92,4**



Паркет щитовой в сборе



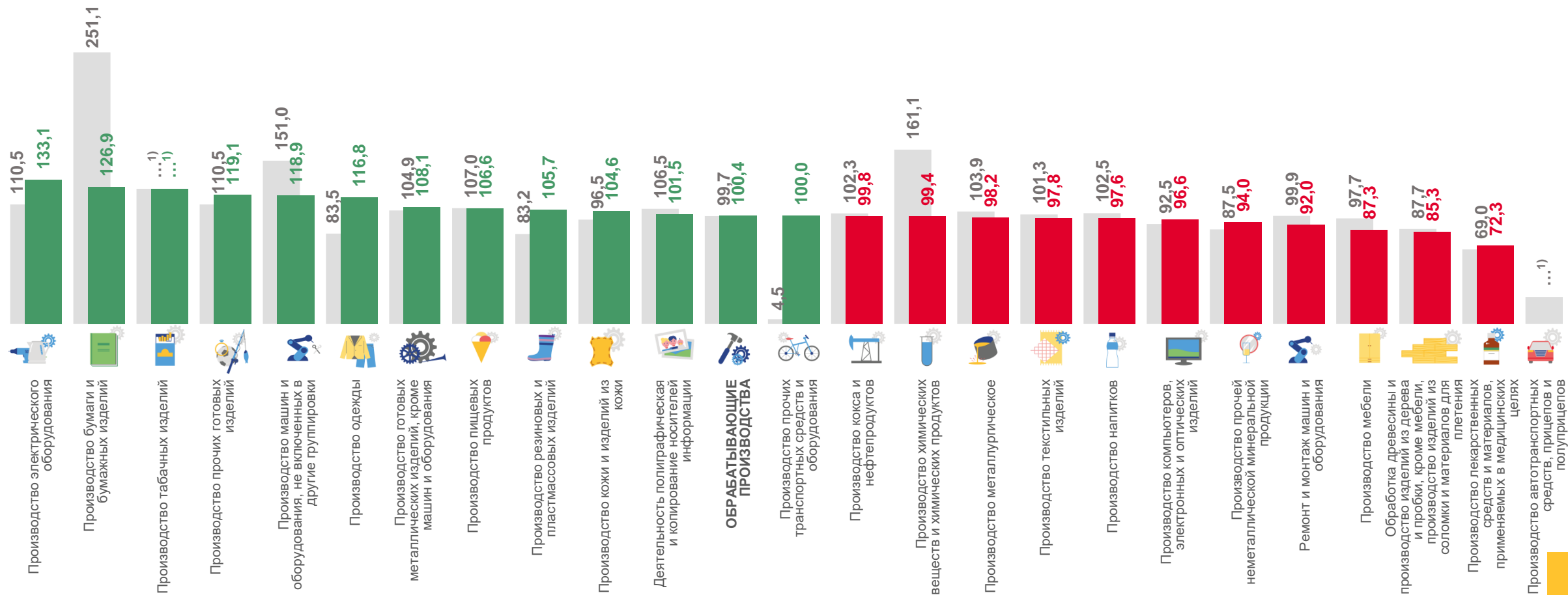
**92,0**





# ИНДЕКСЫ ПРОИЗВОДСТВА ПО ОСНОВНЫМ ВИДАМ ОБРАБАТЫВАЮЩИХ ПРОИЗВОДСТВ

октябрь 2023 г. в % к сентябрю 2023 г.



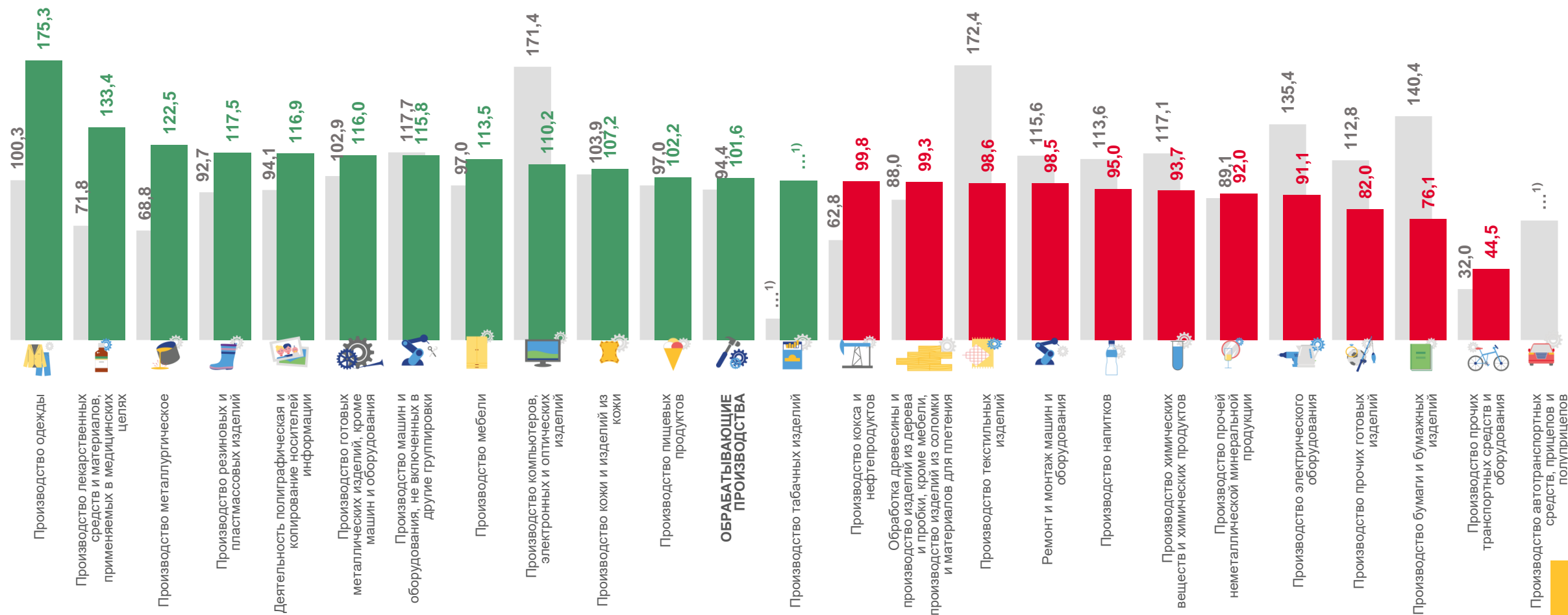
■ Октябрь 2022 г. к сентябрю 2022 г.

■ Октябрь 2023 г. к сентябрю 2023 г.



# ИНДЕКСЫ ПРОИЗВОДСТВА ПО ОСНОВНЫМ ВИДАМ ОБРАБАТЫВАЮЩИХ ПРОИЗВОДСТВ


октябрь 2023 г. в % к октябрю 2022 г.



■ Октябрь 2022 г. к октябрю 2021 г.

■ Октябрь 2023 г. к октябрю 2022 г.

<sup>1)</sup> Данные не публикуются в целях обеспечения конфиденциальности первичных статистических данных, полученных от организаций, в соответствии с Федеральным законом от 29.11.07 №282-ФЗ (ст.4,п.5; ст.9,п.1).



# ПРОИЗВОДСТВО ЭЛЕКТРО- И ТЕПЛОЭНЕРГИИ

январь-октябрь 2023 г. в % к январю-октябрю 2022 г.



Электроэнергия



104,3



Энергия тепловая, отпущенная  
электростанциями



99,0



Электроэнергия, произведенная  
электростанциями общего назначения



104,1



Пар и горячая вода



96,6





# ИНДЕКСЫ ПРОИЗВОДСТВА ПО ОБЕСПЕЧЕНИЮ ЭЛЕКТРИЧЕСКОЙ ЭНЕРГИЕЙ, ГАЗОМ И ПАРОМ; КОНДИЦИОНИРОВАНИЮ ВОЗДУХА

октябрь 2023 г. в % сентябрю 2023 г.




**139,3**

Обеспечение электрической энергией, газом и паром; кондиционирование воздуха



**194,6**

Производство, передача и распределение пара и горячей воды; кондиционирование воздуха



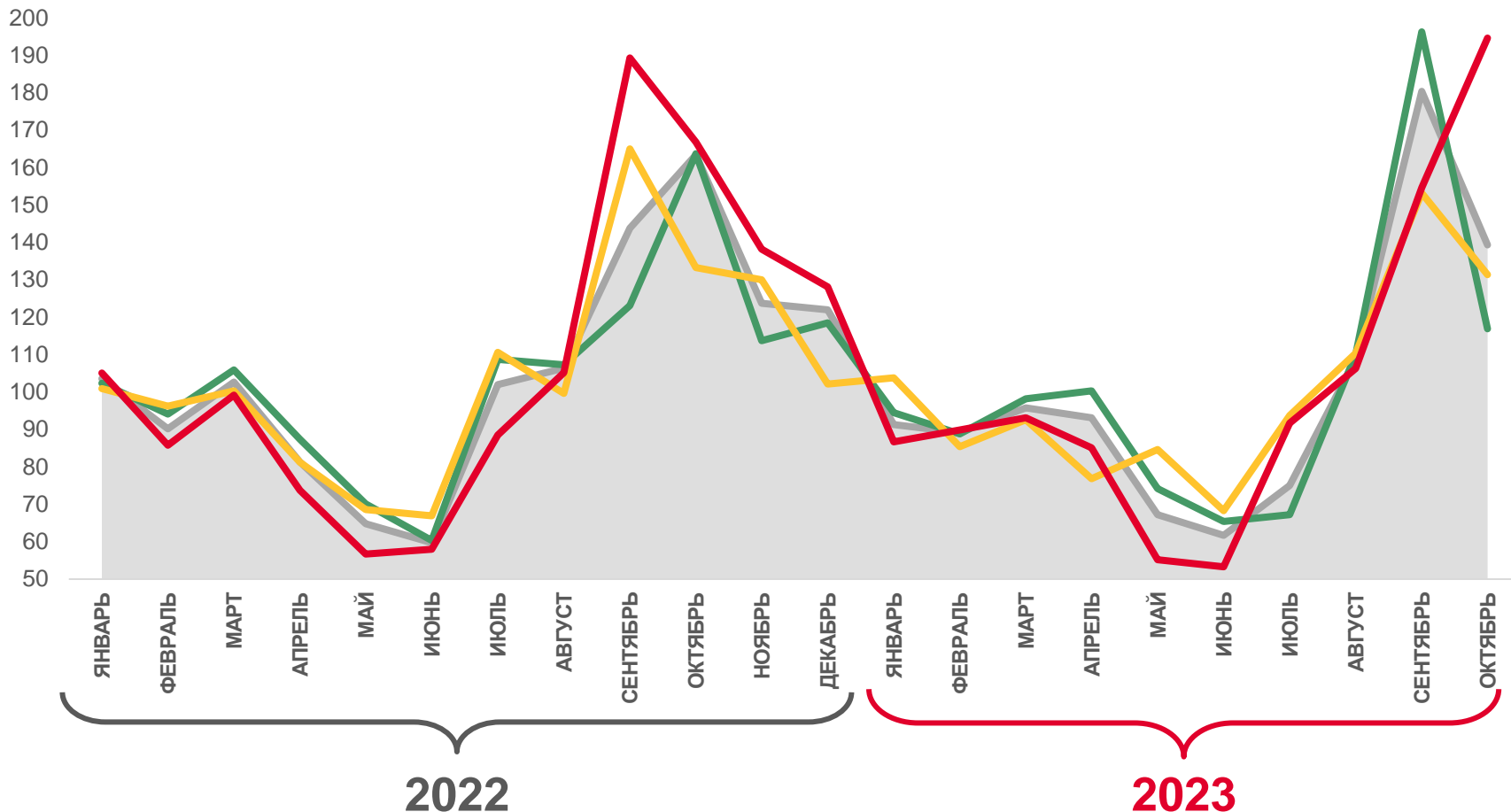
**131,4**

Производство и распределение газообразного топлива



**116,9**

Производство, передача и распределение электроэнергии



Обеспечение электрической энергией, газом и паром; кондиционирование воздуха



Производство, передача и распределение пара и горячей воды; кондиционирование воздуха




Производство и распределение газообразного топлива



Производство, передача и распределение электроэнергии





# ИНДЕКСЫ ПРОИЗВОДСТВА ПО ОБЕСПЕЧЕНИЮ ЭЛЕКТРИЧЕСКОЙ ЭНЕРГИЕЙ, ГАЗОМ И ПАРОМ; КОНДИЦИОНИРОВАНИЮ ВОЗДУХА

октябрь 2023 г. в % к октябрю 2022 г.



**93,1**

Обеспечение электрической энергией, газом и паром; кондиционирование воздуха



**100,8**

Производство и распределение газообразного топлива



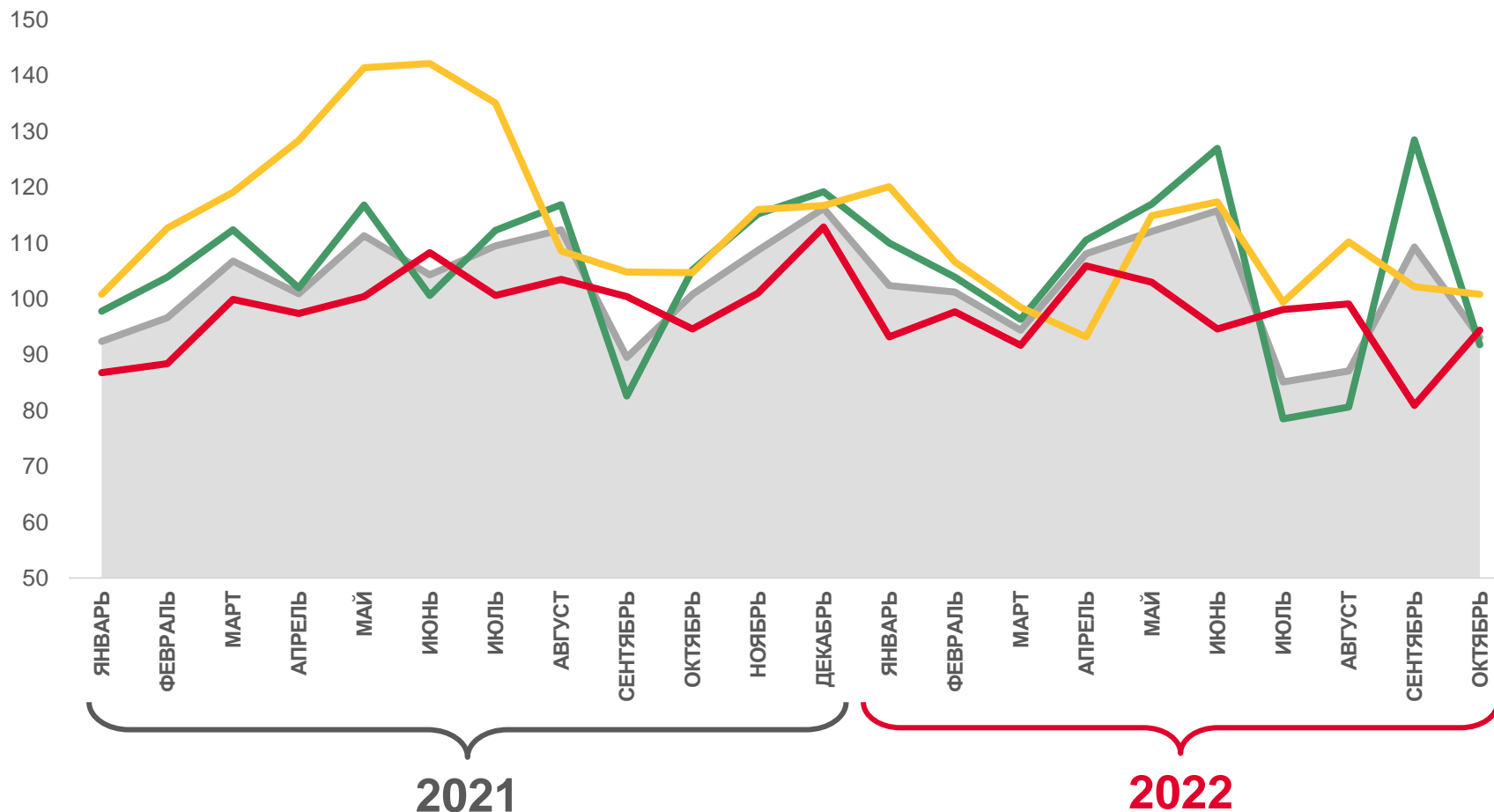
**94,4**

Производство, передача и распределение пара и горячей воды; кондиционирование воздуха



**91,8**

Производство, передача и распределение электроэнергии



Обеспечение электрической энергией, газом и паром; кондиционирование воздуха  
 Производство, передача и распределение пара и горячей воды; кондиционирование воздуха

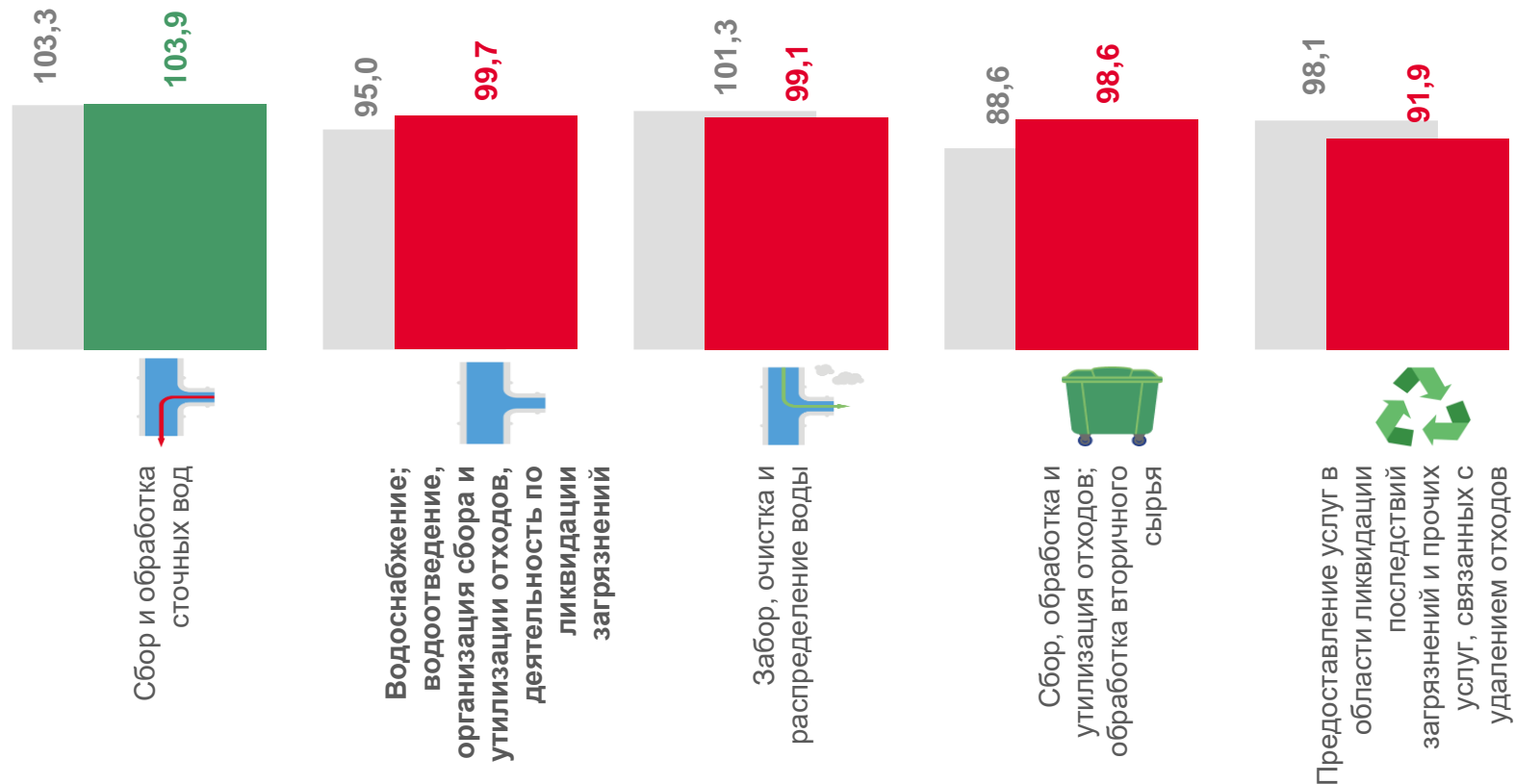
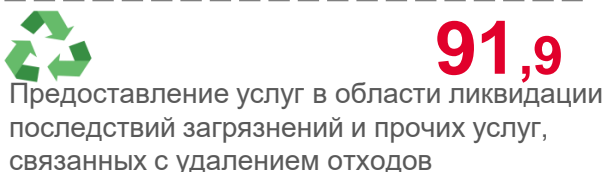
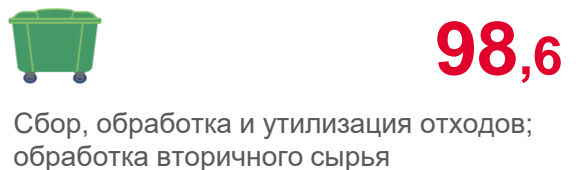
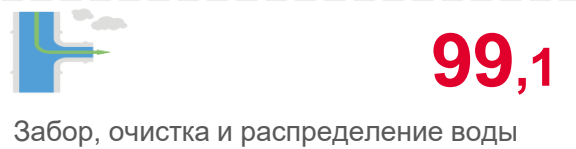

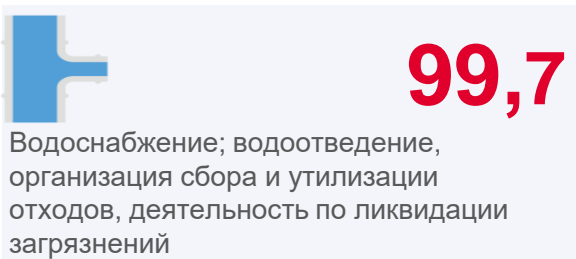


Производство и распределение газообразного топлива  
 Производство, передача и распределение электроэнергии



# ИНДЕКСЫ ПРОИЗВОДСТВА ПО ВОДОСНАБЖЕНИЮ; ВОДООТВЕДЕНИЮ, ОРГАНИЗАЦИИ СБОРА И УТИЛИЗАЦИИ ОТХОДОВ, ДЕЯТЕЛЬНОСТИ ПО ЛИКВИДАЦИИ ЗАГРЯЗНЕНИЙ

октябрь 2023 г. в % к сентябрю 2023 г.



■ Октябрь 2022 г. к сентябрю 2022 г.

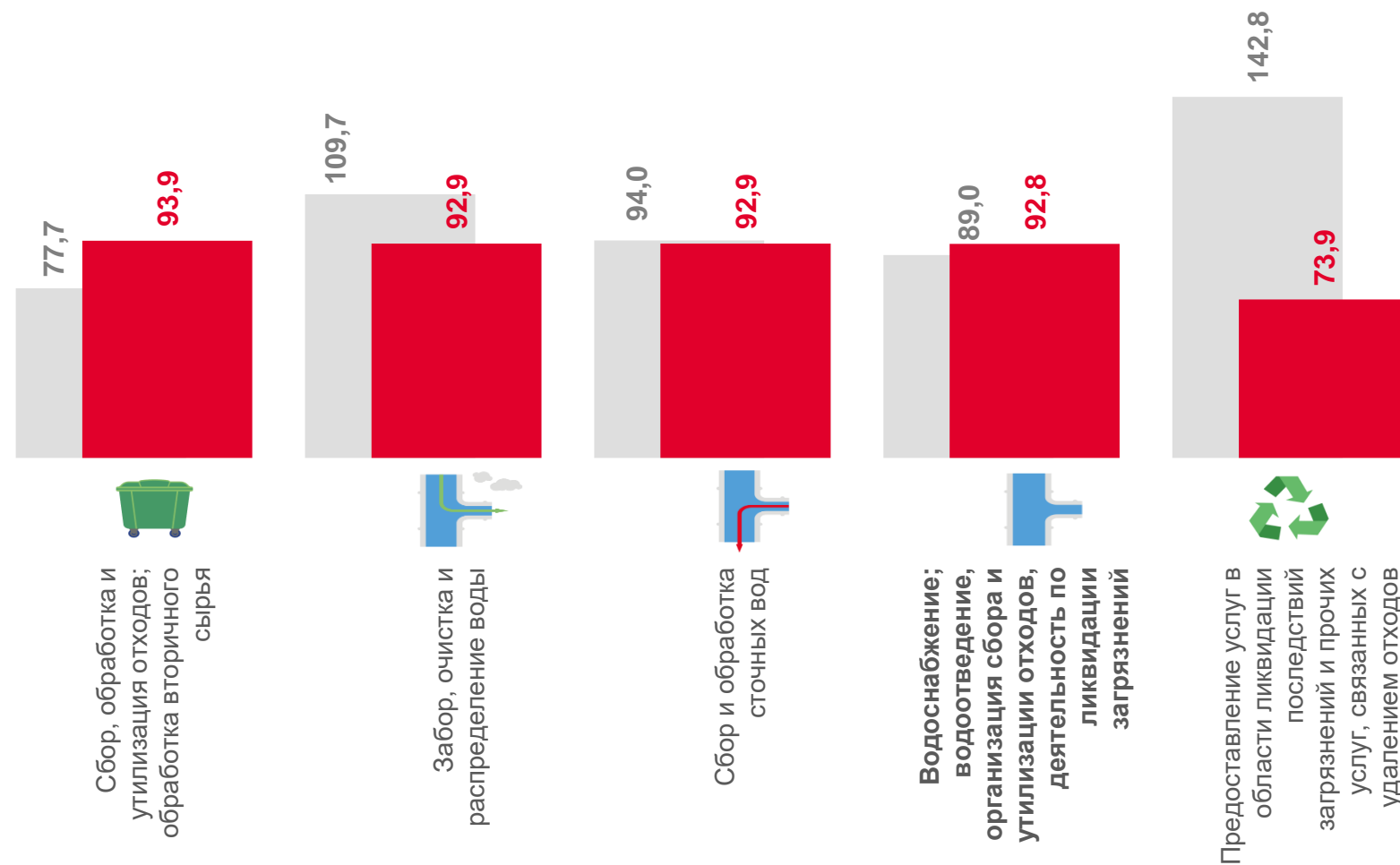
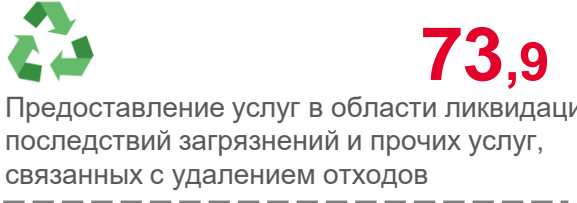
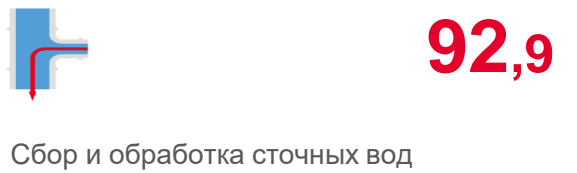
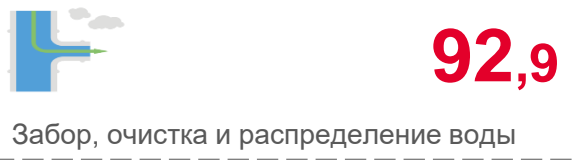
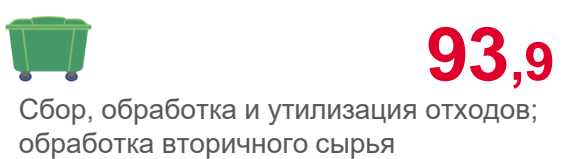
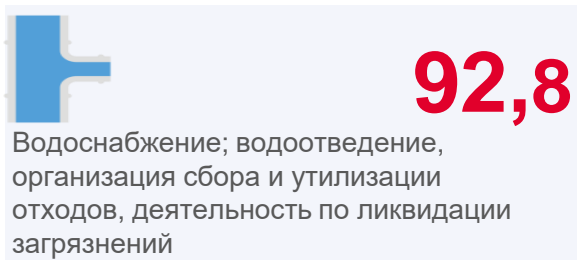
■ Октябрь 2023 г. к сентябрю 2023 г.





# ИНДЕКСЫ ПРОИЗВОДСТВА ПО ВОДОСНАБЖЕНИЮ; ВОДООТВЕДЕНИЮ, ОРГАНИЗАЦИИ СБОРА И УТИЛИЗАЦИИ ОТХОДОВ, ДЕЯТЕЛЬНОСТИ ПО ЛИКВИДАЦИИ ЗАГРЯЗНЕНИЙ

октябрь 2023 г. в % октябрю 2022 г.



■ Октябрь 2022 г. к октябрю 2021 г.

■ Октябрь 2023 г. к октябрю 2022 г.